



Balance General Comparativo

Al 31 de Diciembre de 2017 y 2016

Página 1 de 2

Fecha de Emisión: 29/01/2018 11:29:

(Expresado en Bolivianos)

	Notas	2017	2016 *
1 ACTIVO	6	1,194,228.49	1,298,839.80
1.1 Activo Corriente		721,223.05	683,182.32
<u>1.1.1 Disponible</u>	3	<u>7,550.27</u>	<u>13,411.07</u>
1.1.1.2 Bancos		7,550.27	13,411.07
1.1.1.2.8 Fondos en la CUT		7,550.27	13,411.07
<u>1.1.3 Exigible a Corto Plazo</u>		<u>561,984.36</u>	<u>502,942.24</u>
1.1.3.1 Cuentas a Cobrar a Corto Plazo	4	561,984.36	502,942.24
<u>1.1.5 Bienes de Consumo</u>	5	<u>151,688.42</u>	<u>166,829.02</u>
1.1.5.1 Inventario de Materias Primas, Materiales y Suministros	5	151,688.42	166,829.02
1.2 Activo No Corriente		473,005.44	615,657.48
<u>1.2.3 Activo Fijo (Bienes de Uso)</u>		<u>2,438,683.70</u>	<u>2,432,726.93</u>
1.2.3.1 Activo Fijo en Operación	6	2,438,683.70	2,432,726.93
1.2.3.1.2 Equipo de Oficina y Muebles		2,126,351.79	2,120,140.31
1.2.3.1.6 Equipo de Comunicaciones		165,165.61	165,187.06
1.2.3.1.7 Equipo Educacional y Recreativo		74,905.00	75,138.17
1.2.3.1.8 Otra Maquinaria y Equipo		72,261.30	72,261.39
<u>1.2.4 (Depreciación Acumulada del Activo Fijo)</u>	7	<u>(2,036,244.92)</u>	<u>(1,835,281.89)</u>
1.2.4.2 (Equipo de Oficina y Muebles)		(1,827,770.45)	(1,665,725.79)
1.2.4.6 (Equipo de Comunicaciones)		(108,897.98)	(87,710.29)
1.2.4.7 (Equipo Educacional y Recreativo)		(56,188.73)	(47,648.28)
1.2.4.8 (Otra Maquinaria y Equipo)		(43,387.76)	(34,197.53)
1.2.5 Activo Intangible	8	306,306.28	251,508.43
1.2.6 (Amortización Acumulada del Activo Intangible)	8	(235,739.62)	(233,295.98)
2 PASIVO		561,984.36	502,942.24
2.1 Pasivo Corriente		561,984.36	502,942.24
<u>2.1.1 Obligaciones a Corto Plazo</u>	9	<u>561,984.36</u>	<u>502,942.24</u>
2.1.1.1 Cuentas a Pagar a Corto Plazo	9	12,237.00	0.00
2.1.1.3 Sueldos y Salarios a Pagar a Corto Plazo	10	471,609.73	431,199.25
2.1.1.4 Aportes y Retenciones a Pagar a Corto Plazo	11	78,137.63	71,742.99
2.1.1.4.1 Aportes Patronales a Pagar a Corto Plazo		78,137.63	71,742.99
3 PATRIMONIO		632,244.13	795,897.57
3.1 Patrimonio Institucional	17	632,244.13	795,897.57
<u>3.1.1 Capital</u>		<u>580,970.60</u>	<u>598,178.38</u>
3.1.1.3 Transferencias y Donaciones de Capital	12	580,970.60	598,178.38



Balance General Comparativo

Al 31 de Diciembre de 2017 y 2016


(Expresado en Bolivianos)


Fecha de Emisión: 29/01/2018 11:29:


	Notas	2017	2016 *
3.1.3 Reservas por Revalúos Técnicos de Activos Fijos	13	194,877.76	194,877.75
3.1.5 Resultados		(304,128.12)	(140,474.68)
3.1.5.1 Resultados Acumulados de Ejercicios Anteriores	14	(136,605.92)	128,683.89
3.1.5.3 Resultado del Ejercicio	18	(167,522.20)	(269,158.57)
3.1.6 Ajuste de Capital	15	140,693.46	123,485.68
3.1.7 Ajuste de Reservas Patrimoniales	16	19,830.43	19,830.43
TOTAL DEL PASIVO Y PATRIMONIO		1,194,228.49	1,298,839.81
8.1 Cuentas de Orden Deudoras		85,307.04	87,833.75
8.1.9 Otras Cuentas de Orden Deudoras	19	85,307.04	87,833.75
8.1.9.5 Activo Fijo - Proyectos de Inversión		85,307.04	87,833.75
8.2 Cuentas de Orden Acreedoras		85,307.04	87,833.75
8.2.9 Otras Cuentas de Orden Acreedoras		85,307.04	87,833.75
8.2.9.5 Responsabilidad por Activo Fijo - Proyectos de Inversión		85,307.04	87,833.75

Las notas que se acompañan forman parte integrante de este estado.
* Datos reexpresados en UFV, de acuerdo a información de cierre del BCB.


 RESPONSABLE DEL AREA FINANCIERA
 Lic. Lucía Isabel Hoyos Mercado
 RESPONSABLE FINANCIERO
 Y TESORERÍA
 SERVICIO ESTATAL DE AUTONOMIAS


 CONTADOR GENERAL
 Lic. Myrna Sejas Mohroy
 PROFESIONAL EN CONTABILIDAD
 CAULP 6433 CAUB 17493
 SERVICIO ESTATAL DE AUTONOMIAS


 MAXIMA AUTORIDAD EJECUTIVA
 Rodrigo Puerta Orellana
 DIRECTOR EJECUTIVO a.i.
 SERVICIO ESTATAL DE AUTONOMIAS


 Lic. Felipe Hernán Zambrano Suárez
 DIRECTOR DE ASUNTOS
 ADMINISTRATIVOS
 SERVICIO ESTATAL DE AUTONOMIAS

